

INSTITUTO DE CULTURA Y TURISMO DE SAN GIL

NIT: 00900301249 - 3


EJECUCIÓN PRESUPUESTAL DE GASTOS

Periodo comprendido entre 01-01-2026 y 31-03-2026

RUBRO PRESUPUESTAL	DESCRIPCIÓN	FUENTE DE FINANCIACIÓN	PRESUPUESTO INICIAL	ADICIONES	PRESUPUESTO DEFINITIVO	TOTAL EJECUTADO SEGÚN CDPS	SALDO POR EJECUTAR	TOTAL COMPROMISOS	SALDO POR COMPROMETER	TOTAL OBLIGACIONES	TOTAL PAGOS	SALDO POR PAGAR
Z	PRESUPUESTO DE GASTOS		1,978,081,681.60	309,396,997.28	2,287,478,678.88	953,736,638.19	1,333,742,040.69	941,661,038.19	1,345,817,640.69	322,405,070.19	322,405,070.19	619,255,968.00
Z.1	FUNCIONAMIENTO		707,776,638.60	0	707,776,638.60	240,540,471.19	467,236,167.41	240,540,471.19	467,236,167.41	146,472,468.19	146,472,468.19	94,068,003.00
Z.1.1	Gastos de personal		359,414,068.10	0	359,414,068.10	91,621,310.56	267,792,757.54	91,621,310.56	267,792,757.54	91,621,310.56	91,621,310.56	0
Z.1.1.01	Planta de personal permanente		359,414,068.10	0	359,414,068.10	91,621,310.56	267,792,757.54	91,621,310.56	267,792,757.54	91,621,310.56	91,621,310.56	0
Z.1.1.01.01	Factores constitutivos de salario		255,578,747.69	0	255,578,747.69	53,897,272.00	201,681,475.69	53,897,272.00	201,681,475.69	53,897,272.00	53,897,272.00	0
Z.1.1.01.01.001	Factores salariales comunes		255,578,747.69	0	255,578,747.69	53,897,272.00	201,681,475.69	53,897,272.00	201,681,475.69	53,897,272.00	53,897,272.00	0
Z.1.1.01.01.001.01	Sueldo básico	RECURSOS PROPIOS	207,276,325.44	0	207,276,325.44	48,429,048.00	158,847,277.44	48,429,048.00	158,847,277.44	48,429,048.00	48,429,048.00	0
Z.1.1.01.01.001.04	Subsidio de alimentación	RECURSOS PROPIOS	1,282,279.44	0	1,282,279.44	299,598.00	982,681.44	299,598.00	982,681.44	299,598.00	299,598.00	0
Z.1.1.01.01.001.05	Auxilio de transporte	RECURSOS PROPIOS	2,568,000.00	0	2,568,000.00	748,190.00	1,819,810.00	748,190.00	1,819,810.00	748,190.00	748,190.00	0
Z.1.1.01.01.001.06	Prima de servicio	RECURSOS PROPIOS	8,797,096.40	0	8,797,096.40	1,013,873.00	7,783,223.40	1,013,873.00	7,783,223.40	1,013,873.00	1,013,873.00	0
Z.1.1.01.01.001.07	Bonificación por servicios prestados	RECURSOS PROPIOS	6,558,388.98	0	6,558,388.98	1,351,098.00	5,207,290.98	1,351,098.00	5,207,290.98	1,351,098.00	1,351,098.00	0
Z.1.1.01.01.001.08	Prestaciones sociales		29,096,657.43	0	29,096,657.43	2,055,465.00	27,041,192.43	2,055,465.00	27,041,192.43	2,055,465.00	2,055,465.00	0
Z.1.1.01.01.001.08.01	Prima de navidad	RECURSOS PROPIOS	19,659,903.67	0	19,659,903.67	0	19,659,903.67	0	19,659,903.67	0	0	0
Z.1.1.01.01.001.08.02	Prima de vacaciones	RECURSOS PROPIOS	9,436,753.76	0	9,436,753.76	2,055,465.00	7,381,288.76	2,055,465.00	7,381,288.76	2,055,465.00	2,055,465.00	0
Z.1.1.01.02	Contribuciones inherentes a la nómina		88,843,213.09	0	88,843,213.09	34,452,004.56	54,391,208.53	34,452,004.56	54,391,208.53	34,452,004.56	34,452,004.56	0
Z.1.1.01.02.001	Aportes a la seguridad social en pensiones	RECURSOS PROPIOS	25,660,165.73	0	25,660,165.73	3,414,687.00	22,245,478.73	3,414,687.00	22,245,478.73	3,414,687.00	3,414,687.00	0
Z.1.1.01.02.002	Aportes a la seguridad social en salud	RECURSOS PROPIOS	18,175,950.73	0	18,175,950.73	4,117,137.00	14,058,813.73	4,117,137.00	14,058,813.73	4,117,137.00	4,117,137.00	0
Z.1.1.01.02.003	Aportes de cesantías		23,854,016.45	0	23,854,016.45	22,063,280.56	1,790,735.89	22,063,280.56	1,790,735.89	22,063,280.56	22,063,280.56	0

RUBRO PRESUPUESTAL	DESCRIPCIÓN	FUENTE DE FINANCIACIÓN	PRESUPUESTO INICIAL	ADICIONES	PRESUPUESTO DEFINITIVO	TOTAL EJECUTADO SEGÚN CDPS	SALDO POR EJECUTAR	TOTAL COMPROMISOS	SALDO POR COMPROMETER	TOTAL OBLIGACIONES	TOTAL PAGOS	SALDO POR PAGAR
2.1.1.01.02.003.01	Cesantías	RECURSOS PROPIOS	21,298,228.97	0	21,298,228.97	19,699,357.64	1,598,871.33	19,699,357.64	1,598,871.33	19,699,357.64	19,699,357.64	0
2.1.1.01.02.003.02	Intereses	RECURSOS PROPIOS	2,555,787.48	0	2,555,787.48	2,363,922.92	191,864.56	2,363,922.92	191,864.56	2,363,922.92	2,363,922.92	0
2.1.1.01.02.004	Aportes a cajas de compensación familiar	RECURSOS PROPIOS	8,905,272.43	0	8,905,272.43	1,937,700.00	6,967,572.43	1,937,700.00	6,967,572.43	1,937,700.00	1,937,700.00	0
2.1.1.01.02.005	Aportes generales al sistema de riesgos laborales	RECURSOS PROPIOS	1,116,217.21	0	1,116,217.21	497,000.00	619,217.21	497,000.00	619,217.21	497,000.00	497,000.00	0
2.1.1.01.02.006	Aportes al ICBF	RECURSOS PROPIOS	6,678,954.32	0	6,678,954.32	1,453,200.00	5,225,754.32	1,453,200.00	5,225,754.32	1,453,200.00	1,453,200.00	0
2.1.1.01.02.007	Aportes al SENA	RECURSOS PROPIOS	4,452,636.22	0	4,452,636.22	969,000.00	3,483,636.22	969,000.00	3,483,636.22	969,000.00	969,000.00	0
2.1.1.01.03	Remuneraciones no constitutivas de factor salarial		14,992,107.32	0	14,992,107.32	3,272,034.00	11,720,073.32	3,272,034.00	11,720,073.32	3,272,034.00	3,272,034.00	0
2.1.1.01.03.001	Prestaciones sociales		14,992,107.32	0	14,992,107.32	3,272,034.00	11,720,073.32	3,272,034.00	11,720,073.32	3,272,034.00	3,272,034.00	0
2.1.1.01.03.001.01	Vacaciones	RECURSOS PROPIOS	6,920,286.09	0	6,920,286.09	0	6,920,286.09	0	6,920,286.09	0	0	0
2.1.1.01.03.001.02	Indemnización por vacaciones	RECURSOS PROPIOS	6,920,286.09	0	6,920,286.09	3,014,682.00	3,905,604.09	3,014,682.00	3,905,604.09	3,014,682.00	3,014,682.00	0
2.1.1.01.03.001.03	Bonificación especial de recreación	RECURSOS PROPIOS	1,151,535.14	0	1,151,535.14	257,352.00	894,183.14	257,352.00	894,183.14	257,352.00	257,352.00	0
2.1.2	Adquisición de bienes y servicios		346,143,994.50	0	346,143,994.50	148,797,260.63	197,346,733.87	148,797,260.63	197,346,733.87	54,729,257.63	54,729,257.63	94,068,003.00
2.1.2.01	Adquisición de activos no financieros		12,000,000.00	0	12,000,000.00	12,000,000.00	0	12,000,000.00	0	0	0	12,000,000.00
2.1.2.01.01	Activos fijos		12,000,000.00	0	12,000,000.00	12,000,000.00	0	12,000,000.00	0	0	0	12,000,000.00
2.1.2.01.01.005	Otros activos fijos		12,000,000.00	0	12,000,000.00	12,000,000.00	0	12,000,000.00	0	0	0	12,000,000.00
2.1.2.01.01.005.02	Productos de la propiedad intelectual		12,000,000.00	0	12,000,000.00	12,000,000.00	0	12,000,000.00	0	0	0	12,000,000.00
2.1.2.01.01.005.02.03	Programas de informática y bases de datos		12,000,000.00	0	12,000,000.00	12,000,000.00	0	12,000,000.00	0	0	0	12,000,000.00
2.1.2.01.01.005.02.03.02	Bases de datos		12,000,000.00	0	12,000,000.00	12,000,000.00	0	12,000,000.00	0	0	0	12,000,000.00
2.1.2.01.01.005.02.03.02.01	Paquetes de software de herramientas de desarrollo y	RECURSOS PROPIOS	12,000,000.00	0	12,000,000.00	12,000,000.00	0	12,000,000.00	0	0	0	12,000,000.00

RUBRO PRESUPUESTAL	DESCRIPCIÓN	FUENTE DE FINANCIACIÓN	PRESUPUESTO INICIAL	ADICIONES	PRESUPUESTO DEFINITIVO	TOTAL EJECUTADO SEGÚN CDPs	SALDO POR EJECUTAR	TOTAL COMPROMISOS	SALDO POR COMPROMETER	TOTAL OBLIGACIONES	TOTAL PAGOS	SALDO POR PAGAR
	lenguajes de programación											
2.1.2.02	ADQUISICIÓN DIFERENTES DE ACTIVOS		334,143,994.50	0	334,143,994.50	136,797,260.63	197,346,733.87	136,797,260.63	197,346,733.87	54,729,257.63	54,729,257.63	82,068,003.00
2.1.2.02.01	MATERIALES Y SUMINISTROS		29,858,000.00	0	29,858,000.00	0	29,858,000.00	0	29,858,000.00	0	0	0
2.1.2.02.01.002	PRODUCTOS ALIMENTICIOS, BEBIDAS Y TABACO; TEXTILES, PRENDAS DE VESTIR Y PRODUCTOS DE CUERO		11,378,000.00	0	11,378,000.00	0	11,378,000.00	0	11,378,000.00	0	0	0
2.1.2.02.01.002.01	SOUVENIR		10,000,000.00	0	10,000,000.00	0	10,000,000.00	0	10,000,000.00	0	0	0
2.1.2.02.01.002.01.01	Souvenir - Prendas de vestir entro otros Parque Natural el Gallineral	RECURSOS PROPIOS	10,000,000.00	0	10,000,000.00	0	10,000,000.00	0	10,000,000.00	0	0	0
2.1.2.02.01.002.02	DOTACIÓN EMPLEADOS		1,378,000.00	0	1,378,000.00	0	1,378,000.00	0	1,378,000.00	0	0	0
2.1.2.02.01.002.02.01	Prendas de Vestir	RECURSOS PROPIOS	848,000.00	0	848,000.00	0	848,000.00	0	848,000.00	0	0	0
2.1.2.02.01.002.02.02	Calzado	RECURSOS PROPIOS	530,000.00	0	530,000.00	0	530,000.00	0	530,000.00	0	0	0
2.1.2.02.01.003	Otros bienes transportables (excepto productos metálicos, maquinaria y equipo)		18,480,000.00	0	18,480,000.00	0	18,480,000.00	0	18,480,000.00	0	0	0
2.1.2.02.01.003.01	Souvenir - Parque Natural el gallineral	RECURSOS PROPIOS	10,000,000.00	0	10,000,000.00	0	10,000,000.00	0	10,000,000.00	0	0	0
2.1.2.02.01.003.02	Elementos de papelería	RECURSOS PROPIOS	6,360,000.00	0	6,360,000.00	0	6,360,000.00	0	6,360,000.00	0	0	0
2.1.2.02.01.003.03	Elementos de Aseo	RECURSOS PROPIOS	2,120,000.00	0	2,120,000.00	0	2,120,000.00	0	2,120,000.00	0	0	0
2.1.2.02.02	Adquisición de servicios		304,285,994.50	0	304,285,994.50	136,797,260.63	167,488,733.87	136,797,260.63	167,488,733.87	54,729,257.63	54,729,257.63	82,068,003.00
2.1.2.02.02.006	Comercio y distribución; alojamiento; servicios de suministro de comidas y bebidas;		57,006,969.60	0	57,006,969.60	14,098,640.00	42,908,329.60	14,098,640.00	42,908,329.60	14,098,640.00	14,098,640.00	0

 Instituto de Cultura y Turismo SAN GIL	REPÚBLICA DE COLOMBIA DEPARTAMENTO DE SANTANDER INSTITUTO DE CULTURA Y TURISMO DEL MUNICIPIO DE SAN GIL N/º. 900301249-3	
	Código: 200.40.01	Versión: 0.0
	EJECUCIÓN DE GASTOS PRIMER TRIMESTRE 2026	

RUBRO PRESUPUESTAL	DESCRIPCIÓN	FUENTE DE FINANCIACIÓN	PRESUPUESTO INICIAL	ADICIONES	PRESUPUESTO DEFINITIVO	TOTAL EJECUTADO SEGÚN CDPS	SALDO POR EJECUTAR	TOTAL COMPROMISOS	SALDO POR COMPROMETER	TOTAL OBLIGACIONES	TOTAL PAGOS	SALDO POR PAGAR
	servicios de transporte; y servicios de distribución de electricidad, gas y agua											
2.1.2.02.02.006.01	Servicios públicos domiciliarios		57,006,969.60	0	57,006,969.60	14,098,640.00	42,908,329.60	14,098,640.00	42,908,329.60	14,098,640.00	14,098,640.00	0
2.1.2.02.02.006.01.01	Servicio de Electricidad	RECURSOS PROPIOS	55,281,120.00	0	55,281,120.00	13,607,365.00	41,673,755.00	13,607,365.00	41,673,755.00	13,607,365.00	13,607,365.00	0
2.1.2.02.02.006.01.02	Servicio de acueducto	RECURSOS PROPIOS	1,725,849.60	0	1,725,849.60	491,275.00	1,234,574.60	491,275.00	1,234,574.60	491,275.00	491,275.00	0
2.1.2.02.02.007	Servicios financieros y servicios conexos; servicios inmobiliarios; y servicios de arrendamiento y leasing		23,679,724.90	0	23,679,724.90	21,200,000.00	2,479,724.90	21,200,000.00	2,479,724.90	0	0	21,200,000.00
2.1.2.02.02.007.01	Póliza Seguro de bienes muebles e inmuebles	RECURSOS PROPIOS	1,979,724.90	0	1,979,724.90	0	1,979,724.90	0	1,979,724.90	0	0	0
2.1.2.02.02.007.02	Pólizas de responsabilidad civil	RECURSOS PROPIOS	21,200,000.00	0	21,200,000.00	21,200,000.00	0	21,200,000.00	0	0	0	21,200,000.00
2.1.2.02.02.007.03	Otras Pólizas	RECURSOS PROPIOS	500,000.00	0	500,000.00	0	500,000.00	0	500,000.00	0	0	0
2.1.2.02.02.008	Servicios prestados a las empresas y servicios de producción		218,599,300.00	0	218,599,300.00	100,888,996.63	117,710,303.37	100,888,996.63	117,710,303.37	40,020,993.63	40,020,993.63	60,868,003.00
2.1.2.02.02.008.01	Servicios jurídicos y contables	RECURSOS PROPIOS	127,200,000.00	0	127,200,000.00	63,600,000.00	63,600,000.00	63,600,000.00	63,600,000.00	21,200,000.00	21,200,000.00	42,400,000.00
2.1.2.02.02.008.02	Otros servicios profesionales	RECURSOS PROPIOS	29,680,000.00	0	29,680,000.00	7,200,000.00	22,480,000.00	7,200,000.00	22,480,000.00	3,000,000.00	3,000,000.00	4,200,000.00
2.1.2.02.02.008.03	Servicio remuneración servicios técnicos	RECURSOS PROPIOS	33,708,000.00	0	33,708,000.00	22,118,000.00	11,590,000.00	22,118,000.00	11,590,000.00	10,706,000.00	10,706,000.00	11,412,000.00
2.1.2.02.02.008.04	Servicio limpieza	RECURSOS PROPIOS	13,483,200.00	0	13,483,200.00	7,377,994.00	6,105,206.00	7,377,994.00	6,105,206.00	4,521,991.00	4,521,991.00	2,856,003.00
2.1.2.02.02.008.05	Servicio de telecomunicaciones	RECURSOS PROPIOS	923,599.20	0	923,599.20	348,636.63	574,962.57	348,636.63	574,962.57	348,636.63	348,636.63	0
2.1.2.02.02.008.06	Servicios de internet	RECURSOS PROPIOS	1,604,500.80	0	1,604,500.80	244,366.00	1,360,134.80	244,366.00	1,360,134.80	244,366.00	244,366.00	0
2.1.2.02.02.008.07	Servicios de capacitaciones	RECURSOS PROPIOS	3,000,000.00	0	3,000,000.00	0	3,000,000.00	0	3,000,000.00	0	0	0




REPÚBLICA DE COLOMBIA
 DEPARTAMENTO DE SANTANDER
 INSTITUTO DE CULTURA Y TURISMO DEL MUNICIPIO DE SAN GIL
 N/º. 900301249-3
 Código: 200.40.01 Versión: 0.0
EJECUCIÓN DE GASTOS PRIMER TRIMESTRE 2026


RUBRO PRESUPUESTAL	DESCRIPCIÓN	FUENTE DE FINANCIACIÓN	PRESUPUESTO INICIAL	ADICIONES	PRESUPUESTO DEFINITIVO	TOTAL EJECUTADO SEGÚN CDPS	SALDO POR EJECUTAR	TOTAL COMPROMISOS	SALDO POR COMPROMETER	TOTAL OBLIGACIONES	TOTAL PAGOS	SALDO POR PAGAR
2.1.2.02.02.008.08	Servicio de Bienestar Social	RECURSOS PROPIOS	3,000,000.00	0	3,000,000.00	0	3,000,000.00	0	3,000,000.00	0	0	0
2.1.2.02.02.008.09	Servicios de Publicidad	RECURSOS PROPIOS	6,000,000.00	0	6,000,000.00	0	6,000,000.00	0	6,000,000.00	0	0	0
2.1.2.02.02.010	Viáticos de los funcionarios en comisión		5,000,000.00	0	5,000,000.00	609,624.00	4,390,376.00	609,624.00	4,390,376.00	609,624.00	609,624.00	0
2.1.2.02.02.010.01	Viáticos de los funcionarios en comisión	RECURSOS PROPIOS	5,000,000.00	0	5,000,000.00	609,624.00	4,390,376.00	609,624.00	4,390,376.00	609,624.00	609,624.00	0
2.1.3	Transferencias corrientes		2,218,576.00	0	2,218,576.00	121,900.00	2,096,676.00	121,900.00	2,096,676.00	121,900.00	121,900.00	0
2.1.3.07	Prestaciones para cubrir riesgos sociales		1,218,576.00	0	1,218,576.00	121,900.00	1,096,676.00	121,900.00	1,096,676.00	121,900.00	121,900.00	0
2.1.3.07.03	Prestaciones sociales asumidas por el gobierno		1,218,576.00	0	1,218,576.00	121,900.00	1,096,676.00	121,900.00	1,096,676.00	121,900.00	121,900.00	0
2.1.3.07.03.013	Afiliación Riesgos Laborales contratistas Grado IV y V	RECURSOS PROPIOS	1,218,576.00	0	1,218,576.00	121,900.00	1,096,676.00	121,900.00	1,096,676.00	121,900.00	121,900.00	0
2.1.3.13	Sentencias y conciliaciones		1,000,000.00	0	1,000,000.00	0	1,000,000.00	0	1,000,000.00	0	0	0
2.1.3.13.01	Fallos nacionales		1,000,000.00	0	1,000,000.00	0	1,000,000.00	0	1,000,000.00	0	0	0
2.1.3.13.01.001	Sentencias	RECURSOS PROPIOS	500,000.00	0	500,000.00	0	500,000.00	0	500,000.00	0	0	0
2.1.3.13.01.002	Conciliaciones	RECURSOS PROPIOS	500,000.00	0	500,000.00	0	500,000.00	0	500,000.00	0	0	0
2.3	INVERSIÓN		1,270,305,043.00	309,396,997.28	1,579,702,040.28	713,196,167.00	866,505,873.28	701,120,567.00	878,581,473.28	175,932,602.00	175,932,602.00	525,187,965.00
2.3.2	ADQUISICIÓN DE BIENES Y SERVICIOS		1,200,305,043.00	222,335,359.92	1,422,640,402.92	713,196,167.00	709,444,235.92	701,120,567.00	721,519,835.92	175,932,602.00	175,932,602.00	525,187,965.00
2.3.2.02	ADQUISICIONES DIFERENTES DE ACTIVOS		1,200,305,043.00	222,335,359.92	1,422,640,402.92	713,196,167.00	709,444,235.92	701,120,567.00	721,519,835.92	175,932,602.00	175,932,602.00	525,187,965.00
2.3.2.02.02	ADQUISICIÓN DE SERVICIOS		1,200,305,043.00	222,335,359.92	1,422,640,402.92	713,196,167.00	709,444,235.92	701,120,567.00	721,519,835.92	175,932,602.00	175,932,602.00	525,187,965.00
2.3.2.02.02.009	SERVICIOS PARA LA COMUNIDAD, SOCIALES Y PERSONALES		1,200,305,043.00	222,335,359.92	1,422,640,402.92	713,196,167.00	709,444,235.92	701,120,567.00	721,519,835.92	175,932,602.00	175,932,602.00	525,187,965.00
2.3.2.02.02.009.33	CULTURA		760,059,043.00	121,112,089.36	881,171,132.36	522,714,633.00	358,456,499.36	511,315,033.00	369,856,099.36	116,893,113.00	116,893,113.00	394,421,920.00

RUBRO PRESUPUESTAL	DESCRIPCIÓN	FUENTE DE FINANCIACIÓN	PRESUPUESTO INICIAL	ADICIONES	PRESUPUESTO DEFINITIVO	TOTAL EJECUTADO SEGÚN CDPS	SALDO POR EJECUTAR	TOTAL COMPROMISOS	SALDO POR COMPROMETER	TOTAL OBLIGACIONES	TOTAL PAGOS	SALDO POR PAGAR
2.3.2.02.02.009.33.3301	Promoción y acceso efectivo a procesos culturales y artísticos		760,059,043.00	121,112,089.36	881,171,132.36	522,714,633.00	358,456,499.36	511,315,033.00	369,856,099.36	116,893,113.00	116,893,113.00	394,421,920.00
2.3.2.02.02.009.33.3301.3301017	Casas de la cultura ampliadas		36,300,000.00	0	36,300,000.00	0	36,300,000.00	0	36,300,000.00	0	0	0
2.3.2.02.02.009.33.3301.3301017.00	Casas de la cultura ampliadas	INGRESOS CORRIENTES DE LIBRE DESTINACIÓN - CULTURA	36,300,000.00	0	36,300,000.00	0	36,300,000.00	0	36,300,000.00	0	0	0
2.3.2.02.02.009.33.3301.3301052	Servicio de educación formal al sector artístico y cultural		8,000,000.00	5,000,000.00	13,000,000.00	0	13,000,000.00	0	13,000,000.00	0	0	0
2.3.2.02.02.009.33.3301.3301052.03	Cupos de educación formal ofertados	INGRESOS CORRIENTES DE LIBRE DESTINACIÓN - CULTURA	8,000,000.00	0	8,000,000.00	0	8,000,000.00	0	8,000,000.00	0	0	0
2.3.2.02.02.009.33.3301.3301052.03	Cupos de educación formal ofertados	SUPERÁVIT FISCAL - TRANSFERENCIA MUNICIPAL - PARA CULTURA	0	5,000,000.00	5,000,000.00	0	5,000,000.00	0	5,000,000.00	0	0	0
2.3.2.02.02.009.33.3301.3301053	Servicio de promoción de actividades culturales		361,304,371.00	72,447,089.36	433,751,460.36	303,007,753.00	130,743,707.36	291,608,153.00	142,143,307.36	83,000,183.00	83,000,183.00	208,607,970.00
2.3.2.02.02.009.33.3301.3301053.01	Actividades culturales para la promoción de la cultura realizadas	INGRESOS CORRIENTES DE DESTINACIÓN ESPECÍFICA - ESTAMPILLA PRO CULTURA	232,500,000.00	0	232,500,000.00	230,338,300.00	2,161,700.00	218,938,700.00	13,561,300.00	32,124,730.00	32,124,730.00	186,813,970.00
2.3.2.02.02.009.33.3301.3301053.01	Actividades culturales para la promoción de la cultura realizadas	SGP - CULTURA	128,794,371.00	0	128,794,371.00	50,000,000.00	78,794,371.00	50,000,000.00	78,794,371.00	50,000,000.00	50,000,000.00	0
2.3.2.02.02.009.33.3301.3301053.01	Actividades culturales para la promoción de la cultura realizadas	RENDIMIENTOS FINANCIEROS SGP CULTURA	10,000.00	0	10,000.00	0	10,000.00	0	10,000.00	0	0	0
2.3.2.02.02.009.33.3301.3301053.01	Actividades culturales para la promoción de la cultura realizadas	SUPERÁVIT FISCAL - ESTAMPILLA PRO CULTURA	0	2,663,807.22	2,663,807.22	0	2,663,807.22	0	2,663,807.22	0	0	0

RUBRO PRESUPUESTAL	DESCRIPCIÓN	FUENTE DE FINANCIACIÓN	PRESUPUESTO INICIAL	ADICIONES	PRESUPUESTO DEFINITIVO	TOTAL EJECUTADO SEGÚN CDPS	SALDO POR EJECUTAR	TOTAL COMPROMISOS	SALDO POR COMPROMETER	TOTAL OBLIGACIONES	TOTAL PAGOS	SALDO POR PAGAR
2.3.2.02.02.009.33.3301.3301053.01	Actividades culturales para la promoción de la cultura realizadas	SUPERÁVIT FISCAL - TRANSFERENCIA MUNICIPAL - PARA CULTURA	0	3,136,676.00	3,136,676.00	875,453.00	2,261,223.00	875,453.00	2,261,223.00	875,453.00	875,453.00	0
2.3.2.02.02.009.33.3301.3301053.01	Actividades culturales para la promoción de la cultura realizadas	SUPERÁVIT FISCAL - TRANSFERENCIA S.G.P. CULTURA	0	44,852,606.14	44,852,606.14	0	44,852,606.14	0	44,852,606.14	0	0	0
2.3.2.02.02.009.33.3301.3301053.01	Actividades culturales para la promoción de la cultura realizadas	PROYECTO C4710-2026 MINISTERIO DE LAS CULTURAS, LAS ARTES Y LOS SABERES, PROGRAMA NACIONAL DE CONCERTACIÓN CULTURAL	0	21,794,000.00	21,794,000.00	21,794,000.00	0	21,794,000.00	0	0	0	21,794,000.00
2.3.2.02.02.009.33.3301.3301054	Servicio de apoyo financiero al sector artístico y cultural		23,076,672.00	15,000,000.00	38,076,672.00	21,882,000.00	16,194,672.00	21,882,000.00	16,194,672.00	1,150,000.00	1,150,000.00	20,732,000.00
2.3.2.02.02.009.33.3301.3301054.03	Estímulos otorgados al sector artístico	INGRESOS CORRIENTES DE LIBRE DESTINACIÓN - CULTURA	14,399,000.00	0	14,399,000.00	6,882,000.00	7,517,000.00	6,882,000.00	7,517,000.00	450,000.00	450,000.00	6,432,000.00
2.3.2.02.02.009.33.3301.3301054.03	Estímulos otorgados al sector artístico	SGP - CULTURA	8,677,672.00	0	8,677,672.00	0	8,677,672.00	0	8,677,672.00	0	0	0
2.3.2.02.02.009.33.3301.3301054.03	Estímulos otorgados al sector artístico	SUPERÁVIT FISCAL - ESTAMPILLA PRO CULTURA	0	15,000,000.00	15,000,000.00	15,000,000.00	0	15,000,000.00	0	700,000.00	700,000.00	14,300,000.00
2.3.2.02.02.009.33.3301.3301055	Servicio de apoyo financiero para el desarrollo de prácticas artísticas y culturales		11,858,000.00	0	11,858,000.00	11,858,000.00	0	11,858,000.00	0	0	0	11,858,000.00
2.3.2.02.02.009.33.3301.3301055.02	Pasantías en áreas artísticas y culturales gestionadas	INGRESOS CORRIENTES DE LIBRE DESTINACIÓN - CULTURA	11,858,000.00	0	11,858,000.00	11,858,000.00	0	11,858,000.00	0	0	0	11,858,000.00
2.3.2.02.02.009.33.3301.3301063	Servicio de asistencia técnica para la viabilización		12,000,000.00	12,450,000.00	24,450,000.00	0	24,450,000.00	0	24,450,000.00	0	0	0

 Instituto de Cultura y Turismo SAN GIL	REPÚBLICA DE COLOMBIA DEPARTAMENTO DE SANTANDER INSTITUTO DE CULTURA Y TURISMO DEL MUNICIPIO DE SAN GIL Nit. 900301249-3	
	Código: 200.40.01	Versión: 0.0
	EJECUCIÓN DE GASTOS PRIMER TRIMESTRE 2026	


RUBRO PRESUPUESTAL	DESCRIPCIÓN	FUENTE DE FINANCIACIÓN	PRESUPUESTO INICIAL	ADICIONES	PRESUPUESTO DEFINITIVO	TOTAL EJECUTADO SEGÚN CDPS	SALDO POR EJECUTAR	TOTAL COMPROMISOS	SALDO POR COMPROMETER	TOTAL OBLIGACIONES	TOTAL PAGOS	SALDO POR PAGAR
	de proyectos de infraestructura											
2.3.2.02.02.009.33.3301.3301063.00	Proyectos de infraestructura cultural asistidos técnicamente	INGRESOS CORRIENTES DE LIBRE DESTINACIÓN - CULTURA	12,000,000.00	0	12,000,000.00	0	12,000,000.00	0	12,000,000.00	0	0	0
2.3.2.02.02.009.33.3301.3301063.00	Proyectos de infraestructura cultural asistidos técnicamente	SUPERÁVIT FISCAL - TRANSFERENCIA MUNICIPAL - PARA CULTURA	0	12,450,000.00	12,450,000.00	0	12,450,000.00	0	12,450,000.00	0	0	0
2.3.2.02.02.009.33.3301.3301064	Servicio de asistencia técnica en educación artística y cultural		160,900,000.00	0	160,900,000.00	92,932,800.00	67,967,200.00	92,932,800.00	67,967,200.00	29,181,330.00	29,181,330.00	63,751,470.00
2.3.2.02.02.009.33.3301.3301064.00	Servicio de asistencia técnica en educación artística y cultural	INGRESOS CORRIENTES DE DESTINACIÓN ESPECIFICA - ESTAMPILLA PRO CULTURA	87,500,000.00	0	87,500,000.00	58,270,800.00	29,229,200.00	58,270,800.00	29,229,200.00	17,888,798.00	17,888,798.00	40,382,002.00
2.3.2.02.02.009.33.3301.3301064.00	Servicio de asistencia técnica en educación artística y cultural	INGRESOS CORRIENTES DE LIBRE DESTINACIÓN - CULTURA	25,000,000.00	0	25,000,000.00	16,854,000.00	8,146,000.00	16,854,000.00	8,146,000.00	7,236,266.00	7,236,266.00	9,617,734.00
2.3.2.02.02.009.33.3301.3301064.00	Servicio de asistencia técnica en educación artística y cultural	SGP - CULTURA	48,400,000.00	0	48,400,000.00	17,808,000.00	30,592,000.00	17,808,000.00	30,592,000.00	4,056,266.00	4,056,266.00	13,751,734.00
2.3.2.02.02.009.33.3301.3301069	Documentos de investigación		9,000,000.00	6,500,000.00	15,500,000.00	0	15,500,000.00	0	15,500,000.00	0	0	0
2.3.2.02.02.009.33.3301.3301069.00	Documentos de investigación realizados	INGRESOS CORRIENTES DE LIBRE DESTINACIÓN - CULTURA	9,000,000.00	0	9,000,000.00	0	9,000,000.00	0	9,000,000.00	0	0	0
2.3.2.02.02.009.33.3301.3301069.00	Documentos de investigación realizados	SUPERÁVIT FISCAL - TRANSFERENCIA MUNICIPAL - PARA CULTURA	0	6,500,000.00	6,500,000.00	0	6,500,000.00	0	6,500,000.00	0	0	0
2.3.2.02.02.009.33.3301.3301070	Documentos de lineamientos técnicos		4,235,000.00	0	4,235,000.00	0	4,235,000.00	0	4,235,000.00	0	0	0

 Instituto de Cultura y Turismo SAN GIL	REPÚBLICA DE COLOMBIA DEPARTAMENTO DE SANTANDER INSTITUTO DE CULTURA Y TURISMO DEL MUNICIPIO DE SAN GIL N/º 9003012493	
	Código: 200.40.01	Versión: 0.0
	EJECUCIÓN DE GASTOS PRIMER TRIMESTRE 2026	

RUBRO PRESUPUESTAL	DESCRIPCIÓN	FUENTE DE FINANCIACIÓN	PRESUPUESTO INICIAL	ADICIONES	PRESUPUESTO DEFINITIVO	TOTAL EJECUTADO SEGÚN CDPS	SALDO POR EJECUTAR	TOTAL COMPROMISOS	SALDO POR COMPROMETER	TOTAL OBLIGACIONES	TOTAL PAGOS	SALDO POR PAGAR
2.3.2.02.02.009.33.3301.3301070.00	Documentos de lineamientos técnicos realizados	INGRESOS CORRIENTES DE LIBRE DESTINACIÓN - CULTURA	4,235,000.00	0	4,235,000.00	0	4,235,000.00	0	4,235,000.00	0	0	0
2.3.2.02.02.009.33.3301.3301074	Servicio de apoyo para la organización y la participación del sector artístico, cultural y la ciudadanía		12,100,000.00	0	12,100,000.00	0	12,100,000.00	0	12,100,000.00	0	0	0
2.3.2.02.02.009.33.3301.3301074.00	Encuentros realizados	INGRESOS CORRIENTES DE LIBRE DESTINACIÓN - CULTURA	12,100,000.00	0	12,100,000.00	0	12,100,000.00	0	12,100,000.00	0	0	0
2.3.2.02.02.009.33.3301.3301101	Centro musicales dotados		10,285,000.00	9,715,000.00	20,000,000.00	0	20,000,000.00	0	20,000,000.00	0	0	0
2.3.2.02.02.009.33.3301.3301101.00	Centros musicales dotados	INGRESOS CORRIENTES DE LIBRE DESTINACIÓN - CULTURA	10,285,000.00	0	10,285,000.00	0	10,285,000.00	0	10,285,000.00	0	0	0
2.3.2.02.02.009.33.3301.3301101.00	Centros musicales dotados	SUPERÁVIT FISCAL - TRANSFERENCIA MUNICIPAL - PARA CULTURA	0	9,715,000.00	9,715,000.00	0	9,715,000.00	0	9,715,000.00	0	0	0
2.3.2.02.02.009.33.3301.3301126	Servicio de apoyo al proceso de formación artística y cultural		111,000,000.00	0	111,000,000.00	93,034,080.00	17,965,920.00	93,034,080.00	17,965,920.00	3,561,600.00	3,561,600.00	89,472,480.00
2.3.2.02.02.009.33.3301.3301126.00	Procesos de formación atendidos	INGRESOS CORRIENTES DE LIBRE DESTINACIÓN - CULTURA	10,000,000.00	0	10,000,000.00	3,561,600.00	6,438,400.00	3,561,600.00	6,438,400.00	3,561,600.00	3,561,600.00	0
2.3.2.02.02.009.33.3301.3301126.00	Procesos de formación atendidos	INGRESOS CORRIENTES DE DESTINACIÓN ESPECIFICA - ESTAMPILLA PRO CULTURA	100,000,000.00	0	100,000,000.00	89,472,480.00	10,527,520.00	89,472,480.00	10,527,520.00	0	0	89,472,480.00
2.3.2.02.02.009.33.3301.3301126.00	Procesos de formación atendidos	RENDIMIENTOS FINANCIEROS	1,000,000.00	0	1,000,000.00	0	1,000,000.00	0	1,000,000.00	0	0	0

RUBRO PRESUPUESTAL	DESCRIPCIÓN	FUENTE DE FINANCIACIÓN	PRESUPUESTO INICIAL	ADICIONES	PRESUPUESTO DEFINITIVO	TOTAL EJECUTADO SEGÚN CDPS	SALDO POR EJECUTAR	TOTAL COMPROMISOS	SALDO POR COMPROMETER	TOTAL OBLIGACIONES	TOTAL PAGOS	SALDO POR PAGAR
		ESTAMPILLA PRO CULTURA										
2.3.2.02.02.009.35	Comercio, industria y turismo		440,246,000.00	101,223,270.56	541,469,270.56	190,481,534.00	350,987,736.56	189,805,534.00	351,663,736.56	59,039,489.00	59,039,489.00	130,766,045.00
2.3.2.02.02.009.35.3502	Productividad y competitividad de las empresas colombianas		440,246,000.00	101,223,270.56	541,469,270.56	190,481,534.00	350,987,736.56	189,805,534.00	351,663,736.56	59,039,489.00	59,039,489.00	130,766,045.00
2.3.2.02.02.009.35.3502.3502012	Servicio de apoyo para la modernización y fomento de la Innovación empresarial		6,050,000.00	5,500,000.00	11,550,000.00	0	11,550,000.00	0	11,550,000.00	0	0	0
2.3.2.02.02.009.35.3502.3502012.00	Proyectos de innovación cofinanciados	INGRESOS CORRIENTES DE LIBRE DESTINACIÓN - TURISMO	6,050,000.00	0	6,050,000.00	0	6,050,000.00	0	6,050,000.00	0	0	0
2.3.2.02.02.009.35.3502.3502012.00	Proyectos de innovación cofinanciados	SUPERÁVIT FISCAL - TRANSFERENCIA MUNICIPAL - PARA TURISMO	0	5,500,000.00	5,500,000.00	0	5,500,000.00	0	5,500,000.00	0	0	0
2.3.2.02.02.009.35.3502.3502036	Servicio de apoyo financiero para la competitividad turística		10,000,000.00	0	10,000,000.00	3,261,200.00	6,738,800.00	3,261,200.00	6,738,800.00	0	0	3,261,200.00
2.3.2.02.02.009.35.3502.3502036.00	Proyectos cofinanciados para la adecuación de la oferta turística	INGRESOS CORRIENTES DE LIBRE DESTINACIÓN - TURISMO	10,000,000.00	0	10,000,000.00	3,261,200.00	6,738,800.00	3,261,200.00	6,738,800.00	0	0	3,261,200.00
2.3.2.02.02.009.35.3502.3502039	Servicio de asistencia técnica a los entes territoriales para el desarrollo turístico		85,100,000.00	75,467,525.60	160,567,525.60	0	160,567,525.60	0	160,567,525.60	0	0	0
2.3.2.02.02.009.35.3502.3502039.09	Convenios, alianzas estratégicas y suscripciones realizadas	INGRESOS CORRIENTES DE LIBRE DESTINACIÓN - TURISMO	15,000,000.00	0	15,000,000.00	0	15,000,000.00	0	15,000,000.00	0	0	0
2.3.2.02.02.009.35.3502.3502039.10	Proyectos de infraestructura turística apoyados	INGRESOS CORRIENTES DE LIBRE	70,000,000.00	0	70,000,000.00	0	70,000,000.00	0	70,000,000.00	0	0	0

RUBRO PRESUPUESTAL	DESCRIPCIÓN	FUENTE DE FINANCIACIÓN	PRESUPUESTO INICIAL	ADICIONES	PRESUPUESTO DEFINITIVO	TOTAL EJECUTADO SEGÚN CDPS	SALDO POR EJECUTAR	TOTAL COMPROMISOS	SALDO POR COMPROMETER	TOTAL OBLIGACIONES	TOTAL PAGOS	SALDO POR PAGAR
		DESTINACIÓN - TURISMO										
2.3.2.02.02.009.35.3502.3502039.10	Proyectos de infraestructura turística apoyados	RECURSOS PROPIOS	100,000.00	0	100,000.00	0	100,000.00	0	100,000.00	0	0	0
2.3.2.02.02.009.35.3502.3502039.10	Proyectos de infraestructura turística apoyados	SUPERÁVIT FISCAL - TRANSFERENCIA MUNICIPAL - PARA TURISMO	0	75,467,525.60	75,467,525.60	0	75,467,525.60	0	75,467,525.60	0	0	0
2.3.2.02.02.009.35.3502.3502045	Servicio de educación informal en asuntos turísticos		100	0	100	0	100	0	100	0	0	0
2.3.2.02.02.009.35.3502.3502045.01	Capacitaciones realizadas	INGRESOS CORRIENTES DE LIBRE DESTINACIÓN - TURISMO	100	0	100	0	100	0	100	0	0	0
2.3.2.02.02.009.35.3502.3502046	Servicio de promoción turística		95,965,000.00	0	95,965,000.00	53,002,400.00	42,962,600.00	52,326,400.00	43,638,600.00	24,148,200.00	24,148,200.00	28,178,200.00
2.3.2.02.02.009.35.3502.3502046.02	Eventos de promoción realizados	INGRESOS CORRIENTES DE LIBRE DESTINACIÓN - TURISMO	40,000,000.00	0	40,000,000.00	24,482,400.00	15,517,600.00	24,482,400.00	15,517,600.00	6,804,200.00	6,804,200.00	17,678,200.00
2.3.2.02.02.009.35.3502.3502046.02	Eventos de promoción realizados	RECURSOS PROPIOS	55,965,000.00	0	55,965,000.00	28,520,000.00	27,445,000.00	27,844,000.00	28,121,000.00	17,344,000.00	17,344,000.00	10,500,000.00
2.3.2.02.02.009.35.3502.3502047	Documentos de planeación		100	15,000,000.00	15,000,100.00	0	15,000,100.00	0	15,000,100.00	0	0	0
2.3.2.02.02.009.35.3502.3502047.00	Documentos de planeación elaborados	INGRESOS CORRIENTES DE LIBRE DESTINACIÓN - TURISMO	100	0	100	0	100	0	100	0	0	0
2.3.2.02.02.009.35.3502.3502047.00	Documentos de planeación elaborados	SUPERÁVIT FISCAL - TRANSFERENCIA MUNICIPAL - PARA TURISMO	0	15,000,000.00	15,000,000.00	0	15,000,000.00	0	15,000,000.00	0	0	0
2.3.2.02.02.009.35.3502.3502055	Centro turístico mantenido		237,130,800.00	5,255,744.96	242,386,544.96	134,217,934.00	108,168,610.96	134,217,934.00	108,168,610.96	34,891,289.00	34,891,289.00	99,326,645.00
2.3.2.02.02.009.35.3502.3502055.00	Centro turístico mantenido	RECURSOS PROPIOS	237,100,800.00	0	237,100,800.00	134,217,934.00	102,882,866.00	134,217,934.00	102,882,866.00	34,891,289.00	34,891,289.00	99,326,645.00

 Instituto de Cultura y Turismo SAN GIL	REPÚBLICA DE COLOMBIA DEPARTAMENTO DE SANTANDER INSTITUTO DE CULTURA Y TURISMO DEL MUNICIPIO DE SAN GIL Nit. 900301249-3	
	Código: 200.40.01	Versión: 0.0
	EJECUCIÓN DE GASTOS PRIMER TRIMESTRE 2026	

RUBRO PRESUPUESTAL	DESCRIPCIÓN	FUENTE DE FINANCIACIÓN	PRESUPUESTO INICIAL	ADICIONES	PRESUPUESTO DEFINITIVO	TOTAL EJECUTADO SEGÚN CDPS	SALDO POR EJECUTAR	TOTAL COMPROMISOS	SALDO POR COMPROMETER	TOTAL OBLIGACIONES	TOTAL PAGOS	SALDO POR PAGAR
2.3.2.02.02.009.35.3502.3502055.00	Centro turístico mantenido	RENDIMIENTOS FINANCIEROS FONDO DE PROMOCIÓN TURÍSTICA	30,000.00	0	30,000.00	0	30,000.00	0	30,000.00	0	0	0
2.3.2.02.02.009.35.3502.3502055.00	Centro turístico mantenido	SUPERÁVIT FISCAL - TRANSFERENCIA MUNICIPAL - PARA TURISMO	0	5,255,744.96	5,255,744.96	0	5,255,744.96	0	5,255,744.96	0	0	0
2.3.2.02.02.009.35.3502.3502093	Servicios de Información turística a nivel nacional		6,000,000.00	0	6,000,000.00	0	6,000,000.00	0	6,000,000.00	0	0	0
2.3.2.02.02.009.35.3502.3502093.00	Portales integrados	INGRESOS CORRIENTES DE LIBRE DESTINACIÓN - TURISMO	6,000,000.00	0	6,000,000.00	0	6,000,000.00	0	6,000,000.00	0	0	0
2.3.3	TRANSFERENCIAS CORRIENTES		70,000,000.00	87,061,637.36	157,061,637.36	0	157,061,637.36	0	157,061,637.36	0	0	0
2.3.3.07	Prestaciones para cubrir riesgos sociales		70,000,000.00	87,061,637.36	157,061,637.36	0	157,061,637.36	0	157,061,637.36	0	0	0
2.3.3.07.01	Prestaciones de asistencia social		70,000,000.00	87,061,637.36	157,061,637.36	0	157,061,637.36	0	157,061,637.36	0	0	0
2.3.3.07.01.002	Transferencia a Colpensiones para administración beneficios económicos periódicos (Otras prestaciones de jubilación)		70,000,000.00	87,061,637.36	157,061,637.36	0	157,061,637.36	0	157,061,637.36	0	0	0
2.3.3.07.01.002.33	CULTURA		70,000,000.00	87,061,637.36	157,061,637.36	0	157,061,637.36	0	157,061,637.36	0	0	0
2.3.3.07.01.002.33.3301	Promoción y acceso efectivo a procesos culturales y artísticos		70,000,000.00	87,061,637.36	157,061,637.36	0	157,061,637.36	0	157,061,637.36	0	0	0
2.3.3.07.01.002.33.3301.3301128	Servicio de apoyo financiero para creadores y gestores culturales		70,000,000.00	87,061,637.36	157,061,637.36	0	157,061,637.36	0	157,061,637.36	0	0	0
2.3.3.07.01.002.33.3301.3301128.00	Creadores y gestores culturales beneficiados	INGRESOS CORRIENTES DE DESTINACIÓN	70,000,000.00	0	70,000,000.00	0	70,000,000.00	0	70,000,000.00	0	0	0

RUBRO PRESUPUESTAL	DESCRIPCIÓN	FUENTE DE FINANCIACIÓN	PRESUPUESTO INICIAL	ADICIONES	PRESUPUESTO DEFINITIVO	TOTAL EJECUTADO SEGÚN CDPS	SALDO POR EJECUTAR	TOTAL COMPROMISOS	SALDO POR COMPROMETER	TOTAL OBLIGACIONES	TOTAL PAGOS	SALDO POR PAGAR
		ESPECIFICA - ESTAMPILLA PRO CULTURA										
2.3.3.07.01.002.33.3301.3301128.00	Creadores y gestores culturales beneficiados	SUPERÁVIT FISCAL - ESTAMPILLA PRO CULTURA	0	87,061,637.36	87,061,637.36	0	87,061,637.36	0	87,061,637.36	0	0	0


JUAN CARLOS SANTANA DE ÁNGEL
 Director (E) del ICT San Gil
 (Mediante Resolución Municipal No. 100-30-2-0298-2026 del 07/05/2026)

Firmado digitalmente por

LUDYN AMANDA MURILLO MORENO
 Contador Público Externo
 T.P 120290 - T
 Adscrita Coopvimejor Ltda.